

# FICHE 8 / niveau [-1]

## ...Clef de voûte

Dans les salles sur l'histoire de Limoges, à toi de découvrir une **clef de voûte**...



### Voici 3 indices :

- tu la trouveras près d'une fresque
- c'est une pièce essentielle en architecture
- elle est décorée du baptême du Christ

Tu as trouvé l'œuvre ? Observe-la puis réponds aux questions suivantes :

1- À quelle église appartenait cette clef de voûte ?


.....  
.....  
.....  
.....

2- Cette église existe-t-elle encore ?

.....

3- Où était-elle située ?


.....  
.....  
.....




4- Entoure le croquis qui montre où est placée une clef de voûte en architecture :



sur une colonne



au sommet d'un arc brisé



à la croisée d'une voûte d'ogives